

Kortlagning á þjónustu
við aldraða
Viðauki

Maí 2018



Lýsing á rannsókn

Unnið fyrir	Velferðarráðuneytið
Markmið rannsóknar	Kortlagning öldrunarþjónustu á Íslandi
Dagsetning skýrsluskila	Maí 2018

Ábyrgðaraðilar

Framkvæmd	Félagsvísindastofnun Háskóla Íslands
Höfundar	Hrafnhildur Snæfríðar- og Gunnarsdóttir Guðný Bergþóra Tryggvadóttir Guðný Gústafsdóttir

TÖFLUYFIRLIT

TAFLA 1. HEFUR EFTIRFARANDI MARKMIÐI VERIÐ NÁÐ EÐA HVERSU MIKIÐ EÐA LÍTIÐ VANTAR UPP Á AÐ ÞVÍ HAFI VERIÐ NÁÐ? - ALDRAÐIR Í SVEITARFÉLAGINU GETA, EINS LENGI OG UNNT ER, BÚIÐ VIÐ EÐLILEGT HEIMILISLÍF	4
TAFLA 2. EF ÞÚ HUGSAR UM STÖÐU ALDRAÐRA ÞJÓNUSTUNOTENDA Í SVEITARFÉLAGINU, AÐ HVE MIKLU EÐA LITLU LEYTI TELUR ÞÚ AÐ ÞJÓNUSTAN KOMI TIL MÓTS VIÐ ÞARFIR ÞEIRRA?	5
TAFLA 3. AÐ HVE MIKLU EÐA LITLU LEYTI TELUR ÞÚ ÞJÓNUSTU VIÐ ALDRAÐA Í SVEITARFÉLAGINU VERA MIÐAÐA AÐ ÞÖRFUM EINSTAKLINGA? 6	
TAFLA 4. AÐ HVE MIKLU EÐA LITLU LEYTI STÝRA ALDRAÐIR ÞJÓNUSTUNOTENDUR Í SVEITARFÉLAGINU ÞVÍ SJÁLFIR HVERNIG ÞJÓNUSTU ÞEIR FÁ?	7
TAFLA 5. HVERSU MIKIL EÐA LÍTIL ER SAMVINNA VIÐ AÐSTANDENDUR Í STARFI ÞÍNU MEÐ ÖLDRUÐUM Í SVEITARFÉLAGINU?	8
TAFLA 6. ER EITTHVAÐ AF EFTIRTÖLDU SEM TORVELDAR ÞJÓNUSTU VIÐ ALDRAÐA Í SVEITARFÉLAGINU?	9
TAFLA 7. AÐ HVE MIKLU EÐA LITLU LEYTI MÆTIR FÉLAGSLEG HEIMAPJÓNUSTA Í SVEITARFÉLAGINU ÞÖRFUM ALDRAÐRA ÍBÚA?	10
TAFLA 8. HEFUR EFTIRFARANDI MARKMIÐI VERIÐ NÁÐ EÐA HVERSU MIKIÐ EÐA LÍTIÐ VANTAR UPP Á AÐ ÞVÍ HAFI VERIÐ NÁÐ? - HEIMAPJÓNUSTA ER VEITT UM KVÖLD, NÆTUR OG HELGAR ÞEGAR ÞESS GERIST ÞÖRF	11
TAFLA 9. AÐ HVE MIKLU EÐA LITLU LEYTI MÆTIR HEIMAHJÚKRUN Í SVEITARFÉLAGINU ÞÖRFUM ALDRAÐRA ÍBÚA?	12
TAFLA 10. AÐ HVE MIKLU EÐA LITLU LEYTI MÆTIR DAGDVÖL FYRIR ALDRAÐA Í SVEITARFÉLAGINU ÞÖRFUM ALDRAÐRA ÍBÚA?	13
TAFLA 11. AÐ HVE MIKLU EÐA LITLU LEYTI MÆTIR FÉLAGSSTARF ALDRAÐRA Á VEGUM SVEITARFÉLAGSINS ÞÖRFUM ALDRAÐRA ÍBÚA?	14
TAFLA 12. TELUR ÞÚ AÐ BOÐIÐ SÉ UPP Á NÆGA AÐPREYINGU / TÓMSTUNÐARSTARF FYRIR ALDRAÐA Í SVEITARFÉLAGINU EÐA TELUR ÞÚ HANA SKORTA?	15
TAFLA 13. AÐ HVE MIKLU EÐA LITLU LEYTI MÆTIR FÉLAGSSTARF ALDRAÐRA SEM ER EKKI Á VEGUM SVEITARFÉLAGSINS ÞÖRFUM ALDRAÐRA ÍBÚA?	16
TAFLA 14. AÐ HVE MIKLU EÐA LITLU LEYTI MÆTIR AKSTURSPJÓNUSTA FYRIR ALDRAÐA Í SVEITARFÉLAGINU ÞÖRFUM ALDRAÐRA ÍBÚA?	17
TAFLA 15. HEFUR EFTIRFARANDI MARKMIÐI VERIÐ NÁÐ EÐA HVERSU MIKIÐ EÐA LÍTIÐ VANTAR UPP Á AÐ ÞVÍ HAFI VERIÐ NÁÐ? - AKSTURSPJÓNUSTA AÐ OG FRÁ HEIMILI EINSTAKLINGA OG DAGDVÖL ALDRAÐRA ER TRYGGÐ ÞEGAR HENNA ER ÞÖRF	18
TAFLA 16. AÐ HVE MIKLU EÐA LITLU LEYTI MÆTIR HEIMSENDING MATAR FYRIR ALDRAÐA Í SVEITARFÉLAGINU ÞÖRFUM ALDRAÐRA ÍBÚA? ...	19
TAFLA 17. AÐ HVE MIKLU EÐA LITLU LEYTI MÆTA HVÍLDAR- OG ENDURHÆFINGARINNLAGNIR Í SVEITARFÉLAGINU ÞÖRFUM ALDRAÐRA ÍBÚA?	20
TAFLA 18. HEFUR EFTIRFARANDI MARKMIÐI VERIÐ NÁÐ EÐA HVERSU MIKIÐ EÐA LÍTIÐ VANTAR UPP Á AÐ ÞVÍ HAFI VERIÐ NÁÐ? - ÖLDRUÐUM Í SVEITARFÉLAGINU ER TRYGGÐ NAUÐSYNLEG STOFNANAPJÓNUSTA ÞEGAR HENNA ER ÞÖRF	21
TAFLA 19. ERTU SAMMÁLA EÐA ÓSAMMÁLA ÞVÍ AÐ SAMVINNAN Á MILLI FÉLAGSLEGRAR HEIMAPJÓNUSTU OG HEIMAHJÚKRUNAR Í SVEITARFÉLAGINU SÉ Í FÖSTUM SKORÐUM?	22
TAFLA 20. ERTU SAMMÁLA EÐA ÓSAMMÁLA ÞVÍ AÐ SAMVINNAN Á MILLI FÉLAGSLEGRAR HEIMAPJÓNUSTU OG HEIMAHJÚKRUNAR Í SVEITARFÉLAGINU SÉ NÆGJANLEG?	23
TAFLA 21. ERTU SAMMÁLA EÐA ÓSAMMÁLA ÞVÍ AÐ SAMVINNAN Á MILLI FÉLAGSLEGRAR HEIMAPJÓNUSTU OG HEIMAHJÚKRUNAR Í SVEITARFÉLAGINU STUÐLI AÐ SAMFELLU Í ÞJÓNUSTU FYRIR ALDRAÐA SKJÓLSTÆÐINGA?	24
TAFLA 22. TELUR ÞÚ AÐ FÓLK MEÐ HEILABILUN Í SVEITARFÉLAGINU FÁI NÆGA ÞJÓNUSTU EÐA TELUR ÞÚ ÞAÐ EKKI FÁ NÆGA ÞJÓNUSTU? ...	25
TAFLA 23. NÆR ÞJÓNUSTAN SEM ÞÚ VEITIR EINUNGIS TIL ALDRAÐRA SEM BÚA Í EINU SVEITARFÉLAGI EÐA FLEIRI?	26
TAFLA 24. HAFI ÍBÚAR Í ÞEIM SVEITARFÉLÖGUM SEM FALLA UNDIR ÞITT STARFSUMDÆMI ALMENNT JAFN GOTT AÐGENGI AÐ ÖLDRUNARÞJÓNUSTU EÐA TELUR ÞÚ AÐGENGI AÐ ÖLDRUNARÞJÓNUSTU VERA MISJAFNT Á MILLI SVEITARFÉLAGANNA?	27

Tafla 1. Hefur eftirfarandi markmiði verið náð eða hversu mikið eða lítið vantar upp á að því hafi verið náð? - Aldraðir í sveitarfélaginu geta, eins lengi og unnt er, búið við eðlilegt heimilislíf

	Markmiði náð	Mjög lítið vantar upp á	Frekar lítið vantar upp á	Frekar mikið vantar upp á	Mjög mikið vantar upp á	Fjöldi svara	Mjög eða frekar mikið vantar upp á
Heild	13%	19%	26%	34%	8%	180	42%
Landshluti							
Austurland	11%	17%	28%	33%	11%	18	44%
Höfuðborgarsvæði	8%	4%	26%	58%	4%	53	62%
Norðurland eystra	13%	23%	17%	33%	13%	30	47%
Norðurland vestra	31%	23%	31%	15%	0%	13	15%
Suðurland	5%	25%	45%	20%	5%	20	25%
Suðurnes	38%	15%	15%	15%	15%	13	31%
Vestfirðir	7%	53%	20%	13%	7%	15	20%
Vesturland	17%	28%	22%	22%	11%	18	33%
Íbúafjöldi							
Færi en 600 íbúar	11%	33%	6%	33%	17%	18	50%
600 - 1499 íbúar	18%	18%	21%	29%	14%	28	43%
1500 - 3499 íbúar	20%	29%	34%	11%	6%	35	17%
3500 - 10.000 íbúar	14%	22%	32%	22%	11%	37	32%
Fleiri en 10.000 íbúar	8%	10%	24%	56%	2%	62	58%
Vinnuveitandi							
Sveitarfélög	16%	22%	25%	30%	6%	110	36%
Ríki	3%	18%	32%	38%	9%	34	47%
Ríki og sveitarfélög	15%	31%	23%	31%	0%	13	31%
Annar aðili	14%	5%	18%	45%	18%	22	64%
Starf							
Stjórnun eða skipulagning þjónustu	11%	26%	32%	28%	3%	65	31%
Félagsleg heimaþjónusta	36%	23%	14%	18%	9%	22	27%
Heimahjúkrun	5%	24%	19%	48%	5%	21	52%
Dagdvöl	18%	14%	32%	27%	9%	22	36%
Dvalar- eða hjúkrunarheimili	9%	16%	28%	31%	16%	32	47%
Félagsstarf á vegum sveitarfélaga	0%	0%	10%	80%	10%	10	90%
Félagsstarf á vegum annarra	13%	0%	13%	63%	13%	8	75%

0% 25% 50% 75% 100%

Tafla 2. Ef þú hugsar um stöðu aldraðra þjónustunotenda í sveitarfélaginu, að hve miklu eða litlu leyti telur þú að þjónustan komi til móts við þarfir þeirra?

	Að mjög miklu leyti	Að frekar miklu leyti	Að frekar litlu leyti	Að mjög litlu eða engu leyti	Fjöldi svara	Að mjög eða frekar miklu leyti
Heild	10%	61%	27%	1%	175	71%
Landshluti						
Austurland	11%	63%	26%	0%	19	74%
Höfuðborgarsvæði	4%	58%	38%	0%	50	62%
Norðurland eystra	10%	53%	33%	3%	30	63%
Norðurland vestra	0%	80%	20%	0%	10	80%
Suðurland	10%	80%	10%	0%	20	90%
Suðurnes	50%	33%	17%	0%	12	83%
Vestfirðir	13%	63%	25%	0%	16	75%
Vesturland	6%	67%	22%	6%	18	72%
Íbúafjöldi						
Færr en 600 íbúar	15%	60%	20%	5%	20	75%
600 - 1499 íbúar	4%	54%	38%	4%	26	58%
1500 - 3499 íbúar	18%	71%	12%	0%	34	88%
3500 - 10.000 íbúar	11%	62%	27%	0%	37	73%
Fleiri en 10.000 íbúar	7%	59%	34%	0%	58	66%
Vinnuveitandi						
Sveitarfélög	15%	63%	22%	0%	105	78%
Ríki	3%	66%	31%	0%	35	69%
Ríki og sveitarfélög	8%	62%	31%	0%	13	69%
Annar aðili	0%	48%	43%	10%	21	48%
Starf						
Stjórnun eða skipulagning þjónustu	16%	67%	17%	0%	64	83%
Félagsleg heimaþjónusta	22%	52%	26%	0%	23	74%
Heimahjúkrun	5%	59%	36%	0%	22	64%
Dagdvöl	11%	58%	32%	0%	19	68%
Dvalar- eða hjúkrunarheimili	0%	67%	27%	7%	30	67%
Félagsstarf á vegum sveitarfélaga	0%	44%	56%	0%	9	44%
Félagsstarf á vegum annarra	0%	50%	50%	0%	8	50%

0% 25% 50% 75% 100%

Tafla 3. Að hve miklu eða litlu leyti telur þú þjónustu við aldraða í sveitarfélaginu vera miðaða að þörfum einstaklinga?

	Að mjög miklu leyti	Að frekar miklu leyti	Að frekar litlu leyti	Að mjög litlu eða engu leyti	Fjöldi svara	Að mjög eða frekar miklu leyti
Heild	10%	61%	24%	4%	172	72%
Landshluti						
Austurland	11%	61%	22%	6%	18	72%
Höfuðborgarsvæði	4%	62%	32%	2%	50	66%
Norðurland eystra	10%	50%	33%	7%	30	60%
Norðurland vestra	22%	56%	22%	0%	9	78%
Suðurland	11%	78%	11%	0%	18	89%
Suðurnes	33%	50%	8%	8%	12	83%
Vestfirðir	18%	53%	29%	0%	17	71%
Vesturland	0%	78%	11%	11%	18	78%
Íbúafjöldi						
Færri en 600 íbúar	15%	55%	15%	15%	20	70%
600 - 1499 íbúar	15%	46%	27%	12%	26	62%
1500 - 3499 íbúar	15%	70%	15%	0%	33	85%
3500 - 10.000 íbúar	9%	69%	23%	0%	35	77%
Fleiri en 10.000 íbúar	5%	60%	33%	2%	58	66%
Vinnuveitandi						
Sveitarfélög	13%	64%	20%	2%	104	78%
Ríki	3%	67%	25%	6%	36	69%
Ríki og sveitarfélög	17%	50%	33%	0%	12	67%
Annar aðili	5%	42%	37%	16%	19	47%
Starf						
Stjórnun eða skipulagning þjónustu	13%	67%	18%	2%	61	80%
Félagsleg heimaþjónusta	17%	63%	21%	0%	24	79%
Heimahjúkrun	5%	64%	27%	5%	22	68%
Dagdvöl	15%	45%	35%	5%	20	60%
Dvalar- eða hjúkrunarheimili	3%	66%	24%	7%	29	69%
Félagsstarf á vegum sveitarfélaga	0%	50%	38%	13%	8	50%
Félagsstarf á vegum annarra	13%	38%	38%	13%	8	50%

0% 25% 50% 75% 100%

Tafla 4. Að hve miklu eða litlu leyti stýra aldraðir þjónustunotendur í sveitarfélaginu því sjálfir hvernig þjónustu þeir fá?

	Að öllu leyti	Að miklu leyti	Að litlu leyti	Að engu leyti	Fjöldi svara	Að öllu eða miklu leyti
Heild	3%	48%	45%	4%	152	51%
Landshluti						
Austurland	0%	50%	43%	7%	14	50%
Höfuðborgarsvæði	2%	42%	56%	0%	45	44%
Norðurland eystra	0%	52%	39%	9%	23	52%
Norðurland vestra	0%	50%	40%	10%	10	50%
Suðurland	6%	56%	39%	0%	18	61%
Suðurnes	15%	62%	15%	8%	13	77%
Vestfirðir	0%	46%	54%	0%	13	46%
Vesturland	6%	38%	50%	6%	16	44%
Íbúafjöldi						
Færri en 600 íbúar	6%	29%	47%	18%	17	35%
600 - 1499 íbúar	0%	50%	45%	5%	22	50%
1500 - 3499 íbúar	0%	77%	16%	6%	31	77%
3500 - 10.000 íbúar	3%	38%	59%	0%	32	41%
Fleiri en 10.000 íbúar	6%	42%	52%	0%	50	48%
Vinnuveitandi						
Sveitarfélög	4%	61%	33%	2%	95	65%
Ríki	0%	29%	68%	4%	28	29%
Ríki og sveitarfélög	8%	42%	42%	8%	12	50%
Annar aðili	0%	13%	75%	13%	16	13%
Starf						
Stjórnun eða skipulagning þjónustu	3%	60%	37%	0%	62	63%
Félagsleg heimaþjónusta	6%	50%	39%	6%	18	56%
Heimahjúkrun	0%	31%	56%	13%	16	31%
Dagdvöl	5%	35%	50%	10%	20	40%
Dvalar- eða hjúkrunarheimili	0%	43%	52%	4%	23	43%
Félagsstarf á vegum sveitarfélaga	14%	57%	29%	0%	7	71%
Félagsstarf á vegum annarra	0%	17%	83%	0%	6	17%

0% 25% 50% 75% 100%

Tafla 5. Hversu mikil eða lítil er samvinna við aðstandendur í starfi þínu með öldruðum í sveitarfélaginu?

	Mjög mikil	Frekar mikil	Frekar lítil	Mjög lítil	Fjöldi svara	Mjög eða frekar mikil
Heild	17%	53%	24%	6%	177	69%
Landshluti						
Austurland	6%	83%	11%	0%	18	89%
Höfuðborgarsvæði	12%	48%	34%	6%	50	60%
Norðurland eystra	23%	40%	27%	10%	30	63%
Norðurland vestra	15%	62%	8%	15%	13	77%
Suðurland	10%	60%	20%	10%	20	70%
Suðurnes	45%	27%	27%	0%	11	73%
Vestfirðir	19%	50%	31%	0%	16	69%
Vesturland	21%	58%	16%	5%	19	79%
Íbúafjöldi						
Færri en 600 íbúar	25%	60%	10%	5%	20	85%
600 - 1499 íbúar	14%	50%	21%	14%	28	64%
1500 - 3499 íbúar	21%	56%	21%	3%	34	76%
3500 - 10.000 íbúar	16%	49%	30%	5%	37	65%
Fleiri en 10.000 íbúar	14%	52%	29%	5%	58	66%
Vinnuveitandi						
Sveitarfélög	15%	51%	25%	8%	111	67%
Ríki	14%	71%	14%	0%	35	86%
Ríki og sveitarfélög	31%	46%	23%	0%	13	77%
Annar aðili	22%	28%	39%	11%	18	50%
Starf						
Stjórnun eða skipulagning þjónustu	15%	65%	15%	5%	65	80%
Félagsleg heimaþjónusta	9%	48%	39%	4%	23	57%
Heimahjúkrun	14%	64%	23%	0%	22	77%
Dagdvöl	33%	42%	13%	13%	24	75%
Dvalar- eða hjúkrunarheimili	20%	37%	37%	7%	30	57%
Félagsstarf á vegum sveitarfélaga	11%	44%	22%	22%	9	56%
Félagsstarf á vegum annarra	0%	25%	75%	0%	4	25%

0% 25% 50% 75% 100%

Tafla 6. Er eitthvað af eftirtöldu sem torveldar þjónustu við aldraða í sveitarfélaginu?

	Vantar fjármagn	Erfitt að manna stöður	Vantar upp á stefnumótun	Vantar aðstöðu eða húsnæði fyrir þjónustu	Vantar upp á innleiðinu g velferðartækni	Langar vegalengdir	Vantar aukna fagþekkingu eða faglega stýringu	Vantar stoðtæki eða hjálpartæki	Annað	Fjöldi	Vantar fjármagn
Heild	75%	72%	45%	38%	37%	38%	33%	17%	5%	174	75%
Landshluti											
Austurland	79%	79%	42%	37%	42%	68%	21%	0%	0%	19	79%
Höfuðborgarsvæði	94%	83%	56%	38%	46%	12%	29%	15%	8%	52	94%
Norðurland eystra	57%	53%	57%	40%	37%	33%	57%	33%	7%	30	57%
Norðurland vestra	50%	80%	40%	40%	50%	70%	10%	10%	0%	10	50%
Suðurland	84%	58%	47%	47%	37%	63%	21%	26%	5%	19	84%
Suðurnes	75%	58%	8%	42%	17%	0%	33%	33%	0%	12	75%
Vestfirðir	53%	88%	18%	18%	24%	71%	41%	6%	6%	17	53%
Vesturland	73%	67%	47%	40%	27%	40%	33%	7%	0%	15	73%
Íbúafjöldi											
Færri en 600 íbúar	45%	80%	20%	40%	15%	75%	30%	5%	5%	20	45%
600 - 1499 íbúar	67%	85%	56%	33%	33%	52%	33%	22%	4%	27	67%
1500 - 3499 íbúar	68%	58%	42%	32%	23%	55%	32%	16%	0%	31	68%
3500 - 10.000 íbúar	80%	69%	40%	43%	54%	43%	26%	11%	3%	35	80%
Fleiri en 10.000 íbúar	90%	72%	52%	39%	44%	8%	38%	23%	8%	61	90%
Vinnuveitandi											
Sveitarfélög	72%	70%	42%	37%	38%	28%	33%	16%	4%	105	72%
Ríki	77%	86%	49%	43%	37%	69%	31%	9%	9%	35	77%
Ríki og sveitarfélög	92%	75%	33%	25%	17%	42%	17%	33%	0%	12	92%
Annar aðili	81%	52%	62%	43%	48%	38%	43%	29%	5%	21	81%
Starf											
Stjórnun eða skipulagning þjónustu	74%	79%	35%	32%	45%	45%	26%	15%	3%	62	74%
Félagsleg heimaþjónusta	65%	70%	30%	22%	9%	30%	17%	4%	0%	23	65%
Heimahjúkrun	71%	90%	43%	52%	43%	52%	38%	19%	5%	21	71%
Dagdvöl	85%	70%	80%	50%	35%	25%	70%	40%	5%	20	85%
Dvalar- eða hjúkrunarheimili	76%	59%	62%	48%	48%	38%	38%	21%	7%	29	76%
Félagsstarf á vegum sveitarfélaga	100%	55%	27%	36%	18%	0%	18%	9%	9%	11	100%
Félagsstarf á vegum annarra	63%	50%	38%	25%	38%	50%	25%	13%	13%	8	63%

Svarendur merktu við allt sem við átti


























0% 25% 50% 75% 100%

Tafla 7. Að hve miklu eða litli leyti mætir félagsleg heimaþjónusta í sveitarfélaginu þörfum aldraðra íbúa?

	Að öllu leyti	Að miklu leyti	Að einhverju leyti	Að litlu leyti	Þjónusta ekki til staðar	Fjöldi svara	Að miklu eða öllu leyti
Heild	12%	45%	34%	6%	3%	182	57%
Landshluti							
Austurland	5%	32%	53%	11%	0%	19	37%
Höfuðborgarsvæði	2%	52%	42%	4%	0%	50	54%
Norðurland eystra	10%	39%	29%	13%	10%	31	48%
Norðurland vestrá	15%	46%	23%	8%	8%	13	62%
Suðurland	5%	65%	30%	0%	0%	20	70%
Suðurnes	54%	31%	8%	8%	0%	13	85%
Vestfirðir	12%	47%	41%	0%	0%	17	59%
Vesturland	26%	37%	26%	5%	5%	19	63%
Íbúafjöldi							
Færri en 600 íbúar	14%	38%	24%	14%	10%	21	52%
600 - 1499 íbúar	11%	29%	43%	7%	11%	28	39%
1500 - 3499 íbúar	29%	46%	20%	6%	0%	35	74%
3500 - 10.000 íbúar	5%	53%	37%	5%	0%	38	58%
Fleiri en 10.000 íbúar	7%	50%	40%	3%	0%	60	57%
Vinnuveitandi							
Sveitarfélög	15%	53%	27%	3%	1%	110	67%
Ríki	3%	22%	61%	11%	8%	36	25%
Ríki og sveitarfélög	23%	54%	15%	8%	0%	13	77%
Annar aðili	9%	41%	32%	14%	3%	22	50%
Starf							
Stjórnun eða skipulagning þjónustu	11%	56%	32%	2%	0%	66	67%
Félagsleg heimaþjónusta	29%	46%	21%	4%	0%	24	75%
Heimahjúkrun	5%	32%	45%	14%	5%	22	36%
Dagdvöl	9%	50%	23%	9%	9%	22	59%
Dvalar- eða hjúkrunarheimili	13%	28%	44%	9%	6%	32	41%
Félagsstarf á vegum sveitarfélaga	0%	38%	63%	0%	0%	8	38%
Félagsstarf á vegum annarra	13%	50%	25%	13%	0%	8	63%

0% 25% 50% 75% 100%

Tafla 8. Hefur eftirfarandi markmiði verið náð eða hversu mikið eða lítið vantar upp á að því hafi verið náð? - Heimþjónusta er veitt um kvöld, nætur og helgar þegar þess gerist þörf

	Markmiði náð	Mjög lítið vantar upp á	Frekar lítið vantar upp á	Frekar mikið vantar upp á	Mjög mikið vantar upp á	Fjöldi svara	Mjög eða frekar mikið vantar upp á
Heild	9%	15%	12%	22%	41%	170	 63%
Landshluti							
Austurland	0%	11%	21%	16%	53%	19	 68%
Höfuðborgarsvæði	13%	27%	15%	23%	23%	48	 46%
Norðurland eystra	7%	14%	14%	24%	41%	29	 66%
Norðurland v. estra	0%	9%	18%	9%	64%	11	 73%
Suðurland	6%	17%	6%	33%	39%	18	 72%
Suðurnes	33%	17%	0%	17%	33%	12	 50%
Vestfirðir	12%	6%	6%	12%	65%	17	 76%
Vesturland	6%	0%	13%	38%	44%	16	 81%
Íbúafjöldi							
Færr en 600 íbúar	10%	0%	15%	5%	70%	20	 75%
600 - 1499 íbúar	0%	0%	13%	26%	61%	23	 87%
1500 - 3499 íbúar	12%	9%	6%	38%	35%	34	 74%
3500 - 10.000 íbúar	6%	17%	6%	20%	51%	35	 71%
Fleiri en 10.000 íbúar	14%	29%	19%	19%	19%	58	 38%
Vinnuveitandi							
Sveitarfélög	14%	18%	11%	26%	31%	103	 57%
Ríki	6%	3%	14%	17%	60%	35	 77%
Ríki og sveitarfélög	0%	25%	17%	8%	50%	12	 58%
Annar aðili	0%	11%	16%	21%	53%	19	 74%
Starf							
Stjómun eða skipulagning þjónustu	13%	13%	11%	25%	38%	63	 63%
Félagsleg heimþjónusta	14%	24%	14%	14%	33%	21	 48%
Heimahjúkrun	5%	14%	14%	19%	48%	21	 67%
Dagdvöl	9%	18%	9%	23%	41%	22	 64%
Dvalar- eða hjúkrunarheimili	3%	7%	17%	23%	50%	30	 73%
Félagsstarf á vegum sveitarfélaga	17%	33%	0%	50%	0%	6	 50%
Félagsstarf á vegum annarra	0%	29%	14%	0%	57%	7	 57%

0% 25% 50% 75% 100%

Tafla 9. Að hve miklu eða litli leyti mætir heimahjúkrun í sveitarfélaginu þörfum aldraðra íbúa?

	Að				þjónusta ekki til staðar	Fjöldi svara	Að miklu eða öllu leyti
	Að öllu leyti	Að miklu leyti	einhverju leyti	Að litlu leyti			
Heild	17%	44%	32%	5%	1%	171	61%
Landshluti							
Austurland	0%	65%	24%	12%	0%	17	65%
Höfuðborgarsvæði	4%	41%	50%	4%	0%	46	46%
Norðurland eystra	17%	47%	23%	7%	7%	30	63%
Norðurland vestrá	23%	54%	23%	0%	0%	13	77%
Suðurland	5%	58%	32%	5%	0%	19	63%
Suðurnes	73%	18%	9%	0%	0%	11	91%
Vestfirðir	25%	31%	44%	0%	0%	16	56%
Vesturland	32%	37%	21%	11%	0%	19	68%
Íbúafjöldi							
Færri en 600 íbúar	25%	20%	40%	10%	5%	20	45%
600 - 1499 íbúar	22%	37%	33%	4%	4%	27	59%
1500 - 3499 íbúar	28%	56%	9%	6%	0%	32	84%
3500 - 10.000 íbúar	6%	54%	34%	6%	0%	35	60%
Fleiri en 10.000 íbúar	12%	44%	40%	4%	0%	57	56%
Vinnuveitandi							
Sveitarfélög	16%	46%	31%	6%	0%	100	62%
Ríki	11%	51%	34%	3%	2%	35	63%
Ríki og sveitarfélög	46%	31%	23%	0%	3%	13	77%
Annar aðili	14%	32%	41%	9%	1%	22	45%
Starf							
Stjórnun eða skipulagning þjónustu	14%	46%	39%	2%	0%	59	59%
Félagsleg heimþjónusta	30%	43%	13%	13%	0%	23	74%
Heimahjúkrun	14%	57%	19%	10%	0%	21	71%
Dagdvöl	21%	38%	33%	4%	4%	24	58%
Dvölar- eða hjúkrunarheimili	13%	42%	35%	6%	3%	31	55%
Félagsstarf á vegum sveitarfélaga	0%	20%	80%	0%	0%	5	20%
Félagsstarf á vegum annarra	25%	50%	25%	0%	0%	8	75%

0% 25% 50% 75% 100%

Tafla 10. Að hve miklu eða litlu leyti mætir dagdvöl fyrir aldraða í sveitarfélaginu þörfum aldraða íbúa?

	Að öllu leyti	Að miklu leyti	Að einhverju leyti	Að litlu leyti	Þjónusta ekki til staðar	Fjöldi svara	Að miklu eða öllu leyti
Heild	17%	29%	23%	10%	20%	179	46%
Landshluti							
Austurland	11%	26%	5%	5%	53%	19	37%
Höfuðborgarsvæði	6%	23%	56%	15%	0%	48	29%
Norðurland eystra	17%	37%	20%	7%	20%	30	53%
Norðurland vestrá	7%	43%	14%	0%	36%	14	50%
Suðurland	24%	52%	10%	5%	10%	21	76%
Suðurnes	69%	15%	0%	0%	15%	13	85%
Vestfirðir	6%	6%	19%	6%	63%	16	13%
Vesturland	28%	28%	6%	33%	6%	18	56%
Íbúafjöldi							
Færri en 600 íbúar	5%	20%	0%	15%	60%	20	25%
600 - 1499 íbúar	0%	15%	7%	7%	70%	27	15%
1500 - 3499 íbúar	36%	44%	8%	6%	6%	36	81%
3500 - 10.000 íbúar	22%	35%	19%	16%	8%	37	57%
Fleiri en 10.000 íbúar	15%	25%	51%	8%	0%	59	41%
Vinnuveitandi							
Sveitarfélög	21%	30%	25%	9%	8%	108	51%
Ríki	3%	31%	17%	11%	29%	35	34%
Ríki og sveitarfélög	15%	23%	15%	8%	41%	13	38%
Annar aðili	23%	27%	27%	14%	15%	22	50%
Starf							
Stjórnun eða skipulagning þjónustu	17%	33%	23%	6%	20%	64	50%
Félagsleg heimaþjónusta	14%	14%	29%	24%	19%	21	29%
Heimahjúkrun	0%	33%	29%	14%	24%	21	33%
Dagdvöl	38%	33%	8%	0%	21%	24	71%
Dvölar- eða hjúkrunarheimili	22%	25%	22%	9%	22%	32	47%
Félagsstarf á vegum sveitarfélaga	0%	33%	33%	22%	11%	9	33%
Félagsstarf á vegum annarra	13%	25%	38%	13%	13%	8	38%

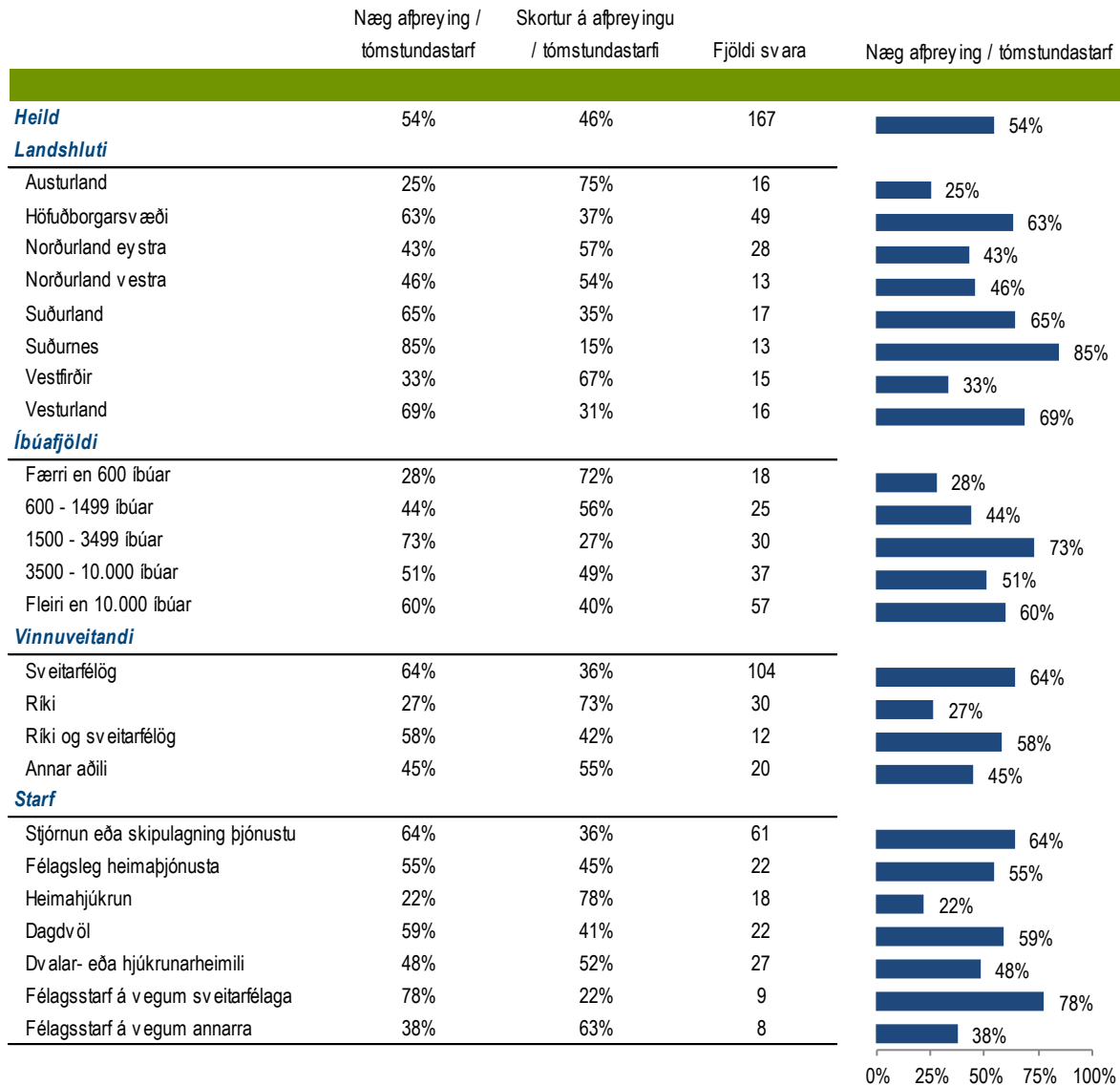
0% 25% 50% 75% 100%

Tafla 11. Að hve miklu eða litlu leyti mætir félagsstarf aldraðra á vegum sveitarfélagsins þörfum aldraðra íbúa?

	Að öllu leyti	Að miklu leyti	Að einhverju leyti	Að litlu leyti	Þjónusta ekki til staðar	Fjöldi svara	Að miklu eða öllu leyti
Heild	15%	43%	31%	6%	5%	176	58%
Landshluti							
Austurland	0%	53%	32%	11%	5%	19	53%
Höfuðborgarsvæði	11%	42%	44%	2%	0%	45	53%
Norðurland eystra	17%	33%	33%	10%	7%	30	50%
Norðurland vestrá	27%	33%	20%	7%	13%	15	60%
Suðurland	10%	55%	20%	5%	10%	20	65%
Suðurnes	38%	62%	0%	0%	0%	13	100%
Vestfirðir	6%	41%	47%	6%	0%	17	47%
Vesturland	24%	35%	24%	6%	12%	17	59%
Íbúafjöldi							
Færri en 600 íbúar	9%	27%	36%	5%	23%	22	36%
600 - 1499 íbúar	21%	21%	36%	14%	7%	28	43%
1500 - 3499 íbúar	15%	65%	12%	6%	3%	34	79%
3500 - 10.000 íbúar	14%	51%	27%	5%	3%	37	65%
Fleiri en 10.000 íbúar	15%	42%	42%	2%	0%	55	56%
Vinnuveitandi							
Sveitarfélög	15%	52%	28%	3%	1%	107	67%
Ríki	3%	26%	50%	12%	6%	34	29%
Ríki og sveitarfélög	38%	46%	8%	8%	14%	13	85%
Annar aðili	19%	24%	29%	10%	2%	21	43%
Starf							
Stjórnun eða skipulagning þjónustu	16%	61%	11%	5%	6%	62	77%
Félagsleg heimaþjónusta	13%	39%	48%	0%	0%	23	52%
Heimahjúkrun	5%	21%	58%	16%	0%	19	26%
Dagdvöl	18%	41%	36%	5%	0%	22	59%
Dvölar- eða hjúkrunarheimili	19%	32%	32%	3%	13%	31	52%
Félagsstarf á vegum sveitarfélaga	0%	36%	55%	9%	0%	11	36%
Félagsstarf á vegum annarra	25%	25%	25%	13%	13%	8	50%

0% 25% 50% 75% 100%

Tafla 12. Telur þú að boðið sé upp á næga afþreyingu / tómstundarstarf fyrir aldraða í sveitarfélaginu eða telur þú hana skorta?



Tafla 13. Að hve miklu eða litli leyti mætir félagsstarf aldraðra sem er ekki á vegum sveitarfélagsins þörfum aldraðra íbúa?

	Að öllu leyti	Að miklu leyti	Að einhverju leyti	Að litlu leyti	Þjónusta ekki til staðar	Fjöldi svara	Að miklu eða öllu leyti
Heild	7%	36%	34%	11%	12%	131	43%
Landshluti							
Austurland	0%	41%	47%	6%	6%	17	41%
Höfuðborgarsvæði	4%	46%	33%	13%	4%	24	50%
Norðurland eystra	22%	22%	30%	9%	17%	23	43%
Norðurland vestra	0%	38%	38%	13%	13%	8	38%
Suðurland	12%	47%	18%	12%	12%	17	59%
Suðurnes	9%	36%	27%	18%	9%	11	45%
Vestfirðir	0%	13%	47%	13%	27%	15	13%
Vesturland	0%	44%	31%	13%	13%	16	44%
Íbúafjöldi							
Færri en 600 íbúar	0%	6%	41%	18%	35%	17	6%
600 - 1499 íbúar	10%	10%	52%	10%	19%	21	19%
1500 - 3499 íbúar	13%	60%	13%	10%	3%	30	73%
3500 - 10.000 íbúar	3%	42%	32%	10%	13%	31	45%
Fleiri en 10.000 íbúar	6%	41%	38%	13%	3%	32	47%
Vinnuveitandi							
Sveitarfélög	7%	43%	31%	10%	4%	72	50%
Ríki	0%	30%	47%	13%	19%	30	30%
Ríki og sveitarfélög	10%	30%	30%	10%	22%	10	40%
Annar aðili	17%	22%	28%	11%	10%	18	39%
Starf							
Stjórnun eða skipulagning þjónustu	4%	44%	35%	6%	12%	52	48%
Félagsleg heimaþjónusta	20%	20%	50%	0%	10%	10	40%
Heimahjúkrun	0%	38%	38%	6%	19%	16	38%
Dagdvöl	8%	38%	31%	15%	8%	13	46%
Dvalar- eða hjúkrunarheimili	12%	31%	23%	19%	15%	26	42%
Félagsstarf á vegum sveitarfélaga	14%	29%	29%	29%	0%	7	43%
Félagsstarf á vegum annarra	0%	14%	43%	29%	14%	7	14%

0% 25% 50% 75% 100%

Tafla 14. Að hve miklu eða litlu leyti mætir akstursþjónusta fyrir aldraða í sveitarfélaginu þörfum aldraðra íbúa?

	Að öllu leyti	Að miklu leyti	Að einhverju leyti	Að litlu leyti	Þjónusta ekki til staðar	Fjöldi svara	Að miklu eða öllu leyti
Heild	16%	33%	28%	9%	13%	172	49%
Landshluti							
Austurland	6%	33%	17%	11%	33%	18	39%
Höfuðborgarsvæði	15%	43%	39%	2%	0%	46	59%
Norðurland eystra	7%	31%	31%	17%	14%	29	38%
Norðurland vestrá	14%	21%	29%	14%	21%	14	36%
Suðurland	11%	32%	37%	11%	11%	19	42%
Suðurnes	54%	23%	8%	8%	8%	13	77%
Vestfirðir	7%	40%	27%	13%	13%	15	47%
Vesturland	33%	22%	11%	6%	28%	18	56%
Íbúafjöldi							
Færri en 600 íbúar	10%	5%	24%	5%	57%	21	14%
600 - 1499 íbúar	8%	12%	19%	31%	31%	26	19%
1500 - 3499 íbúar	27%	30%	24%	12%	6%	33	58%
3500 - 10.000 íbúar	19%	44%	28%	6%	3%	36	64%
Fleiri en 10.000 íbúar	14%	48%	36%	2%	0%	56	63%
Vinnuveitandi							
Sveitarfélög	19%	35%	29%	10%	7%	103	54%
Ríki	6%	35%	18%	6%	24%	34	41%
Ríki og sveitarfélög	23%	23%	31%	8%	17%	13	46%
Annar aðili	10%	29%	38%	14%	7%	21	38%
Starf							
Stjórnun eða skipulagning þjónustu	18%	39%	24%	6%	13%	62	56%
Félagsleg heimaþjónusta	24%	33%	19%	14%	10%	21	57%
Heimahjúkrun	10%	24%	29%	14%	24%	21	33%
Dagdvöl	18%	27%	36%	9%	9%	22	45%
Dvalar- eða hjúkrunarheimili	13%	40%	27%	0%	20%	30	53%
Félagsstarf á vegum sveitarfélaga	0%	25%	50%	25%	0%	8	25%
Félagsstarf á vegum annarra	25%	13%	38%	25%	0%	8	38%

0% 25% 50% 75% 100%

Tafla 15. Hefur eftirfarandi markmiði verið náð eða hversu mikið eða lítið vantar upp á að því hafi verið náð? - Akstursþjónusta að og frá heimili einstaklinga og dagdvöl aldraðra er tryggð þegar hennar er þörf

	Markmiði náð	Mjög lítið vantar upp á	Frekar lítið vantar upp á	Frekar mikið vantar upp á	Mjög mikið vantar upp á	Fjöldi svara	Mjög eða frekar mikið vantar upp á
Heild	40%	18%	11%	12%	18%	173	30%
Landshluti							
Austurland	12%	12%	29%	0%	47%	17	47%
Höfuðborgarsvæði	42%	24%	12%	22%	0%	50	22%
Norðurland eystra	29%	18%	14%	11%	29%	28	39%
Norðurland vestra	43%	36%	7%	7%	7%	14	14%
Suðurland	63%	5%	5%	5%	21%	19	26%
Suðurnes	77%	8%	0%	0%	15%	13	15%
Vestfirðir	20%	27%	7%	33%	13%	15	47%
Vesturland	47%	12%	6%	0%	35%	17	35%
Íbúafjöldi							
Færri en 600 íbúar	16%	16%	0%	21%	47%	19	68%
600 - 1499 íbúar	19%	4%	8%	19%	50%	26	69%
1500 - 3499 íbúar	56%	6%	21%	3%	15%	34	18%
3500 - 10.000 íbúar	54%	26%	6%	3%	11%	35	14%
Fleiri en 10.000 íbúar	41%	29%	14%	17%	0%	59	17%
Vinnuveitandi							
Sveitarfélög	49%	21%	9%	11%	11%	104	21%
Ríki	12%	18%	18%	15%	38%	34	53%
Ríki og sveitarfélög	31%	23%	0%	15%	31%	13	46%
Annar aðili	48%	5%	19%	14%	14%	21	29%
Starf							
Stjórnun eða skipulagning þjónustu	45%	18%	8%	14%	15%	65	29%
Félagsleg heimaþjónusta	53%	11%	16%	5%	16%	19	21%
Heimahjúkrun	14%	29%	0%	29%	29%	21	57%
Dagdvöl	54%	13%	8%	8%	17%	24	25%
Dvalar- eða hjúkrunarheimili	31%	17%	24%	7%	21%	29	28%
Félagsstarf á vegum sv eitarfélaga	29%	57%	0%	0%	14%	7	14%
Félagsstarf á vegum annarra	50%	0%	25%	13%	13%	8	25%

0% 25% 50% 75% 100%

Tafla 16. Að hve miklu eða litli leyti mætir heimsending matar fyrir aldraða í sveitarfélaginu þörfum aldraðra íbúa?

	Að öllu leyti	Að miklu leyti	Að einhverju leyti	Að litlu leyti	Þjónusta ekki til staðar	Fjöldi svara	Að miklu eða öllu leyti
Heild	30%	40%	19%	4%	6%	176	70%
Landshluti							
Austurland	11%	50%	17%	0%	22%	18	61%
Höfuðborgarsvæði	23%	45%	32%	0%	0%	47	68%
Norðurland eystra	20%	37%	17%	13%	13%	30	57%
Norðurland vestrá	21%	36%	29%	0%	14%	14	57%
Suðurland	40%	45%	10%	5%	0%	20	85%
Suðurnes	77%	23%	0%	0%	0%	13	100%
Vestfirðir	33%	40%	27%	0%	0%	15	73%
Vesturland	42%	37%	5%	11%	5%	19	79%
Íbúafjöldi							
Færri en 600 íbúar	24%	19%	5%	19%	33%	21	43%
600 - 1499 íbúar	19%	37%	26%	4%	15%	27	56%
1500 - 3499 íbúar	47%	47%	3%	3%	0%	34	94%
3500 - 10.000 íbúar	27%	46%	27%	0%	0%	37	73%
Fleiri en 10.000 íbúar	30%	42%	26%	2%	0%	57	72%
Vinnuveitandi							
Sveitarfélög	34%	38%	20%	4%	1%	108	72%
Ríki	18%	45%	12%	6%	16%	33	64%
Ríki og sveitarfélög	54%	38%	8%	0%	8%	13	92%
Annar aðili	14%	43%	33%	5%	4%	21	57%
Starf							
Stjórnun eða skipulagning þjónustu	33%	42%	17%	2%	6%	64	75%
Félagsleg heimaþjónusta	43%	35%	13%	9%	0%	23	78%
Heimahjúkrun	29%	38%	14%	14%	5%	21	67%
Dagdvöl	20%	40%	30%	0%	10%	20	60%
Dvölar- eða hjúkrunarheimili	32%	42%	10%	3%	13%	31	74%
Félagsstarf á vegum sveitarfélaga	0%	44%	56%	0%	0%	9	44%
Félagsstarf á vegum annarra	25%	38%	38%	0%	0%	8	63%

0% 25% 50% 75% 100%

Tafla 17. Að hve miklu eða litli leyti mæta hvíldar- og endurhæfingarinnlagnir í sveitarfélaginu þörfum aldraðra íbúa?

	Að öllu leyti	Að miklu leyti	Að einhverju leyti	Að litlu leyti	Þjónusta ekki til staðar	Fjöldi svara	Að miklu eða öllu leyti
Heild	9%	30%	37%	13%	12%	172	39%
Landshluti							
Austurland	0%	50%	33%	11%	6%	18	50%
Höfuðborgarsvæði	2%	13%	39%	28%	17%	46	15%
Norðurland eystra	13%	35%	39%	6%	6%	31	48%
Norðurland vestr	0%	57%	36%	0%	7%	14	57%
Suðurland	11%	33%	33%	11%	11%	18	44%
Suðurnes	33%	25%	25%	0%	17%	12	58%
Vestfirðir	6%	31%	38%	6%	19%	16	38%
Vesturland	24%	18%	41%	12%	6%	17	41%
Íbúafjöldi							
Færri en 600 íbúar	14%	14%	43%	5%	24%	21	29%
600 - 1499 íbúar	4%	52%	28%	0%	16%	25	56%
1500 - 3499 íbúar	18%	33%	30%	9%	9%	33	52%
3500 - 10.000 íbúar	3%	44%	28%	11%	14%	36	47%
Fleiri en 10.000 íbúar	9%	14%	47%	25%	5%	57	23%
Vinnuveitandi							
Sveitarfélög	12%	29%	35%	13%	9%	102	41%
Ríki	0%	31%	43%	9%	15%	35	31%
Ríki og sveitarfélög	15%	23%	46%	8%	14%	13	38%
Annar aðili	10%	33%	24%	24%	11%	21	43%
Starf							
Stjórnun eða skipulagning þjónustu	5%	36%	34%	8%	16%	61	41%
Félagsleg heimaþjónusta	14%	19%	33%	24%	10%	21	33%
Heimahjúkrun	0%	19%	48%	19%	14%	21	19%
Dagdvöl	21%	38%	33%	4%	4%	24	58%
Dvölar- eða hjúkrunarheimili	13%	26%	42%	10%	10%	31	39%
Félagsstarf á vegum sveitarfélaga	0%	17%	33%	50%	0%	6	17%
Félagsstarf á vegum annarra	13%	38%	25%	13%	13%	8	50%

0% 25% 50% 75% 100%

Tafla 18. Hefur eftirfarandi markmiði verið náð eða hversu mikið eða lítið vantar upp á að því hafi verið náð? - Öldruðum í sveitarfélaginu er tryggð nauðsynleg stofnanþjónusta þegar hennar er þörf

	Markmiði náð	Mjög lítið vantar upp á	Frekar lítið vantar upp á	Frekar mikið vantar upp á	Mjög mikið vantar upp á	Fjöldi svara	Mjög eða frekar mikið vantar upp á
Heild	11%	19%	18%	33%	19%	178	52%
Landshluti							
Austurland	6%	41%	18%	35%	0%	17	35%
Höfuðborgarsvæði	0%	6%	7%	50%	37%	54	87%
Norðurland eystra	13%	30%	20%	20%	17%	30	37%
Norðurland vestra	8%	8%	50%	17%	17%	12	33%
Suðurland	10%	20%	20%	35%	15%	20	50%
Suðurnes	33%	17%	8%	33%	8%	12	42%
Vestfirðir	29%	14%	29%	21%	7%	14	29%
Vesturland	21%	26%	21%	21%	11%	19	32%
Íbúafjöldi							
Færri en 600 íbúar	33%	22%	22%	11%	11%	18	22%
600 - 1499 íbúar	4%	27%	23%	27%	19%	26	46%
1500 - 3499 íbúar	18%	33%	21%	24%	3%	33	27%
3500 - 10.000 íbúar	5%	21%	26%	26%	21%	38	47%
Fleiri en 10.000 íbúar	8%	5%	8%	51%	29%	63	79%
Vinnuveitandi							
Sveitarfélög	14%	17%	14%	32%	23%	109	55%
Ríki	9%	24%	27%	36%	3%	33	39%
Ríki og sveitarfélög	15%	23%	23%	23%	15%	13	38%
Annar aðili	0%	14%	23%	41%	23%	22	64%
Starf							
Stjórnun eða skipulagning þjónustu	11%	21%	21%	30%	17%	63	48%
Félagsleg heimaþjónusta	18%	27%	14%	23%	18%	22	41%
Heimahjúkrun	10%	24%	19%	38%	10%	21	48%
Dagdvöl	9%	14%	14%	36%	27%	22	64%
Dvalar- eða hjúkrunarheimili	16%	19%	22%	22%	22%	32	44%
Félagsstarf á vegum sveitarfélaga	0%	0%	10%	70%	20%	10	90%
Félagsstarf á vegum annarra	0%	0%	13%	63%	25%	8	88%

0% 25% 50% 75% 100%

Tafla 19. Ertu sammála eða ósammála því að samvinnan á milli félagslegrar heimaþjónustu og heimahjúkrunar í sveitarfélaginu sé í föstum skorðum?

	Hvorki					Fjöldi svara	Mjög eða frekar sammála
	Mjög sammála	Frekar sammála	sammála né ósammála	Frekar ósammála	Mjög ósammála		
Heild	15%	42%	20%	14%	9%	172	56%
Landshluti							
Austurland	16%	32%	32%	5%	16%	19	47%
Höfuðborgarsvæði	11%	46%	15%	22%	7%	46	57%
Norðurland eystra	7%	37%	20%	17%	20%	30	43%
Norðurland vestra	25%	33%	42%	0%	0%	12	58%
Suðurland	5%	63%	5%	16%	11%	19	68%
Suðurnes	46%	23%	15%	8%	8%	13	69%
Vestfirðir	13%	33%	33%	20%	0%	15	47%
Vesturland	17%	56%	17%	6%	6%	18	72%
Íbúafjöldi							
Færr en 600 íbúar	11%	33%	6%	17%	33%	18	44%
600 - 1499 íbúar	15%	27%	31%	15%	12%	26	42%
1500 - 3499 íbúar	20%	46%	23%	11%	0%	35	66%
3500 - 10.000 íbúar	8%	46%	24%	14%	8%	37	54%
Fleiri en 10.000 íbúar	16%	46%	16%	14%	7%	56	63%
Vinnuveitandi							
Sveitarfélög	14%	45%	15%	17%	8%	104	60%
Ríki	11%	34%	29%	9%	17%	35	46%
Ríki og sveitarfélög	38%	46%	15%	0%	0%	13	85%
Annar aðili	5%	37%	32%	16%	11%	19	42%
Starf							
Stjórnun eða skipulagning þjónustu	22%	43%	11%	14%	10%	63	65%
Félagsleg heimaþjónusta	9%	59%	0%	32%	0%	22	68%
Heimahjúkrun	14%	36%	23%	14%	14%	22	50%
Dagdvöl	14%	27%	36%	0%	23%	22	41%
Dvalar- eða hjúkrunarheimili	7%	46%	29%	11%	7%	28	54%
Félagsstarf á vegum sveitarfélaga	0%	57%	43%	0%	0%	7	57%
Félagsstarf á vegum annarra	13%	13%	50%	25%	0%	8	25%

0% 25% 50% 75% 100%

Tafla 20. Ertu sammála eða ósammála því að samvinnan á milli félagslegrar heimaþjónustu og heimahjúkrunar í sveitarfélaginu sé nægjanleg?

	Hvorki					Fjöldi svara	Mjög eða frekar sammála
	Mjög sammála	Frekar sammála	sammála né ósammála	Frekar ósammála	Mjög ósammála		
Heild	8%	28%	24%	24%	16%	173	36%
Landshluti							
Austurland	16%	16%	32%	16%	21%	19	32%
Höfuðborgarsvæði	2%	28%	24%	30%	15%	46	30%
Norðurland eystra	6%	19%	23%	29%	23%	31	26%
Norðurland vestra	0%	55%	18%	27%	0%	11	55%
Suðurland	0%	32%	26%	21%	21%	19	32%
Suðurnes	31%	31%	15%	15%	8%	13	62%
Vestfirðir	7%	20%	33%	27%	13%	15	27%
Vesturland	11%	42%	21%	16%	11%	19	53%
Íbúafjöldi							
Færi en 600 íbúar	6%	28%	17%	6%	44%	18	33%
600 - 1499 íbúar	0%	37%	19%	26%	19%	27	37%
1500 - 3499 íbúar	20%	29%	23%	26%	3%	35	49%
3500 - 10.000 íbúar	5%	22%	27%	27%	19%	37	27%
Fleiri en 10.000 íbúar	5%	29%	29%	27%	11%	56	34%
Vinnuveitandi							
Sveitarfélög	9%	30%	25%	23%	13%	102	39%
Ríki	3%	22%	22%	28%	25%	36	25%
Ríki og sveitarfélög	23%	38%	23%	15%	0%	13	62%
Annar aðili	0%	24%	19%	33%	24%	21	24%
Starf							
Stjórnun eða skipulagning þjónustu	11%	28%	22%	23%	16%	64	39%
Félagsleg heimaþjónusta	5%	36%	23%	27%	9%	22	41%
Heimahjúkrun	9%	27%	23%	23%	18%	22	36%
Dagdvöl	15%	20%	20%	20%	25%	20	35%
Dvalar- eða hjúkrunarheimili	0%	32%	23%	29%	16%	31	32%
Félagsstarf á v egum sveitarfélaga	0%	17%	67%	17%	0%	6	17%
Félagsstarf á v egum annarra	0%	25%	38%	25%	13%	8	25%


























0% 25% 50% 75% 100%

Tafla 21. Ertu sammála eða ósammála því að samvinnan á milli félagslegrar heimaþjónustu og heimahjúkrunar í sveitarfélaginu stuðli að samfelli í þjónustu fyrir aldraða skjólstæðinga?

	Hvorki					Fjöldi svara	Mjög eða frekar sammála
	Mjög sammála	Frekar sammála	sammála né ósammála	Frekar ósammála	Mjög ósammála		
Heild	28%	36%	16%	12%	8%	175	64%
Landshluti							
Austurland	21%	21%	32%	16%	11%	19	42%
Höfuðborgarsvæði	35%	37%	10%	8%	10%	49	71%
Norðurland eystra	23%	29%	13%	16%	19%	31	52%
Norðurland vestra	27%	45%	18%	9%	0%	11	73%
Suðurland	26%	42%	11%	21%	0%	19	68%
Suðurnes	54%	23%	8%	15%	0%	13	77%
Vestfirðir	27%	40%	27%	7%	0%	15	67%
Vesturland	11%	56%	22%	6%	6%	18	67%
Íbúafjöldi							
Færi en 600 íbúar	22%	22%	17%	6%	33%	18	44%
600 - 1499 íbúar	23%	35%	19%	15%	8%	26	58%
1500 - 3499 íbúar	31%	34%	14%	20%	0%	35	66%
3500 - 10.000 íbúar	16%	43%	22%	14%	5%	37	59%
Fleiri en 10.000 íbúar	37%	37%	12%	7%	7%	59	75%
Vinnuveitandi							
Sveitarfélög	31%	37%	13%	12%	6%	105	69%
Ríki	22%	31%	22%	14%	11%	36	53%
Ríki og sveitarfélög	46%	31%	15%	8%	0%	13	77%
Annar aðili	10%	40%	20%	10%	20%	20	50%
Starf							
Stjórnun eða skipulagning þjónustu	34%	35%	12%	12%	6%	65	69%
Félagsleg heimaþjónusta	14%	50%	14%	23%	0%	22	64%
Heimahjúkrun	32%	32%	23%	5%	9%	22	64%
Dagdvöl	24%	29%	19%	5%	24%	21	52%
Dvalar- eða hjúkrunarheimili	30%	40%	10%	13%	7%	30	70%
Félagsstarf á vegum sveitarfélaga	29%	14%	43%	14%	0%	7	43%
Félagsstarf á vegum annarra	13%	38%	25%	13%	13%	8	50%

0% 25% 50% 75% 100%

Tafla 22. Telur þú að fólk með heilabilun í sveitarfélaginu fái næga þjónustu eða telur þú það ekki fá næga þjónustu?

	Næg þjónusta	Ekki næg þjónusta	Nær engin eða engin þjónusta	Fjöldi svara	Næg þjónusta
Heild	18%	75%	7%	166	 18%
Landshluti					
Austurland	17%	72%	11%	18	 17%
Höfuðborgarsvæði	8%	86%	6%	49	 8%
Norðurland eystra	17%	70%	13%	30	 17%
Norðurland vestra	27%	73%	0%	11	 27%
Suðurland	12%	82%	6%	17	 12%
Suðurnes	31%	62%	8%	13	 31%
Vestfirðir	31%	69%	0%	13	 31%
Vesturland	33%	67%	0%	15	 33%
Íbúafjöldi					
Færri en 600 íbúar	50%	33%	17%	18	 50%
600 - 1499 íbúar	26%	61%	13%	23	 26%
1500 - 3499 íbúar	17%	79%	3%	29	 17%
3500 - 10.000 íbúar	11%	82%	8%	38	 11%
Fleiri en 10.000 íbúar	10%	88%	2%	58	 10%
Vinnuveitandi					
Sveitarfélög	17%	79%	4%	103	 17%
Ríki	18%	70%	12%	33	 18%
Ríki og sveitarfélög	42%	58%	0%	12	 42%
Annar aðili	0%	82%	18%	17	 0%
Starf					
Stjórnun eða skipulagning þjónustu	17%	77%	7%	60	 17%
Félagsleg heimaþjónusta	25%	75%	0%	20	 25%
Heimahjúkrun	15%	70%	15%	20	 15%
Dagdvöl	13%	83%	4%	23	 13%
Dvalar- eða hjúkrunarheimili	28%	66%	7%	29	 28%
Félagsstarf á vegum sveitarfélaga	0%	100%	0%	8	 0%
Félagsstarf á vegum annarra	17%	67%	17%	6	 17%

0% 25% 50% 75% 100%

Tafla 23. Nær þjónustan sem þú veitir einungis til aldraðra sem búa í einu sveitarfélagi eða fleiri?

	Fjögur eða fleiri				Földi sv ara	Eitt sveitarfélag
	Eitt sveitarfélag	Tvö sveitarfélög	Þrjú sveitarfélög	Fjögur eða fleiri sveitarfélög		
Heild	66%	12%	9%	12%	153	66%
Landshluti						
Austurland	21%	0%	37%	42%	19	21%
Höfuðborgarsvæði	73%	15%	7%	5%	55	73%
Norðurland eystra	39%	16%	13%	32%	31	39%
Norðurland v estra	33%	33%	0%	33%	15	33%
Suðurland	76%	0%	10%	14%	21	76%
Suðurnes	69%	0%	15%	15%	13	69%
Vestfirðir	41%	24%	24%	12%	17	41%
Vesturland	42%	21%	16%	21%	19	42%
Íbúafjöldi						
Færi en 600 íbúar	23%	27%	23%	27%	22	23%
600 - 1499 íbúar	41%	14%	10%	34%	29	41%
1500 - 3499 íbúar	58%	0%	14%	28%	36	58%
3500 - 10.000 íbúar	50%	21%	21%	8%	38	50%
Fleiri en 10.000 íbúar	68%	12%	8%	12%	65	68%
Vinnuveitandi						
Sveitarfélög	65%	14%	5%	16%	118	65%
Ríki	28%	14%	44%	14%	36	28%
Ríki og sveitarfélög	38%	15%	23%	23%	13	38%
Annar aðili	36%	14%	5%	45%	22	36%
Starf						
Stjórnun eða skipulagning þjónustu	62%	4%	16%	18%	68	62%
Félagsleg heimaþjónusta	75%	8%	0%	17%	24	75%
Heimahjúkrun á vegum	32%	23%	36%	9%	22	32%
Dagdvöl	36%	48%	8%	8%	25	36%
Dvalar- eða hjúkrunarheimili	44%	9%	16%	31%	32	44%
Félagsstarf á vegum sveitarfélaga	64%	0%	0%	36%	11	64%
Félagsstarf á vegum annarra	50%	13%	0%	38%	8	50%

0% 25% 50% 75% 100%

Tafla 24. Hafa íbúar í þeim sveitarfélögum sem falla undir þitt starfsumdæmi almennt jafn gott aðgengi að öldrunarþjónustu eða telur þú aðgengi að öldrunarþjónustu vera misjafnt á milli sveitarfélaganna?

	Aðgengi að þjónustu er eins eða líkt	Aðgengi að þjónustu er frekar líkt	Aðgengi að þjónustu er frekar ólíkt	Aðgengi að þjónustu er mjög ólíkt	Földi sv ara	Aðgengi að þjónustu er frekar eða mjög ólíkt
Heild	19%	25%	35%	21%	48	56%
Landshluti						
Austurland	0%	13%	73%	13%	15	87%
Höfuðborgarsvæði	15%	54%	31%	0%	13	31%
Norðurland eystra	5%	11%	42%	42%	19	84%
Norðurland vestrá	14%	57%	29%	0%	7	29%
Suðurland	20%	0%	20%	60%	5	80%
Suðurnes	0%	0%	50%	50%	4	100%
Vestfirðir	25%	50%	0%	25%	8	25%
Vesturland	36%	27%	18%	18%	11	36%
Íbúafjöldi						
Færr en 600 íbúar	13%	33%	40%	13%	15	53%
600 - 1499 íbúar	13%	31%	25%	31%	16	56%
1500 - 3499 íbúar	13%	13%	40%	33%	15	73%
3500 - 10.000 íbúar	18%	35%	29%	18%	17	47%
Fleiri en 10.000 íbúar	11%	21%	47%	21%	19	68%
Vinnuveitandi						
Sveitarfélög	14%	32%	38%	16%	37	54%
Ríki	8%	31%	38%	23%	26	62%
Ríki og sveitarfélög	33%	17%	50%	0%	6	50%
Annar aðili	15%	8%	23%	54%	13	77%
Starf						
Stjórnun eða skipulagning þjónustu	19%	23%	38%	19%	26	58%
Félagsleg heimaþjónusta	0%	50%	0%	50%	4	50%
Heimahjúkrun á vegum	0%	47%	40%	13%	15	53%
Dagdvöl	6%	38%	44%	13%	16	56%
Dvalar- eða hjúkrunarheimili	31%	0%	31%	38%	16	69%
Félagsstarf á vegum sveitarfélaga	0%	0%	100%	0%	2	100%
Félagsstarf á vegum annarra	0%	33%	0%	67%	3	67%

0% 25% 50% 75% 100%